





mylight.me

- light when **you need it**

[Catálogo Técnico]





Luz como a ti te gusta

Imagina una luz diseñada para cambiar el ambiente de tu hogar en un diseño simple y sencillo – e3light lo ha hecho.

Iluminación personalizada para tu hogar

Mylight es una serie de productos innovadores de luz LED diseñados para mejorar tu estilo de vida, aportando confort y seguridad en tu hogar y a los tuyos. Con Mylight puedes disfrutar de iluminación funcional de alta calidad para usos prácticos.

Uso en múltiples espacios

Mylight está diseñado para instalarse e iluminar múltiples espacios en tu hogar.

Fácil de usar

Todos los productos de Mylight son fáciles de usar e instalar. Su diseño incluye una cinta adhesiva propia para instalarlo fácilmente sobre cualquier superficie. Los sensores de iluminación se activan cuando detectan movimiento y se pueden regular con un temporizador automático, por lo que ya no necesitarás darle a ningún interruptor de luz.

mylight^{me}

- light when **you need it**



Al salir de la cama por la noche, una luz suave y cálida se ilumina para que puedas caminar por la habitación. La luz se apaga automáticamente cuando el sensor ya no detecta movimiento en la habitación.



Creado para tus necesidades

Levantarse por la noche será mucho más agradable con la luz suave de Bedlight, que se enciende y se apaga justo cuando lo necesitas.



Cuidamos de los tuyos

La luz es tenue, para que no despiertes a los tuyos cuando se enciende.



Fácil de instalar; no se necesitan herramientas

Se instala en tan sólo unos minutos siguiendo unos simples pasos y se adhiere a la superficie fácilmente con cinta adhesiva 3M.



Camina con tranquilidad por la noche

Cuando pongas tus pies en el suelo, se desprenderá una luz suave para que puedas moverte por la habitación con tranquilidad.



Larga duración

Las luces LED pueden durar hasta 30 años con un uso medio de 1 hora por día.



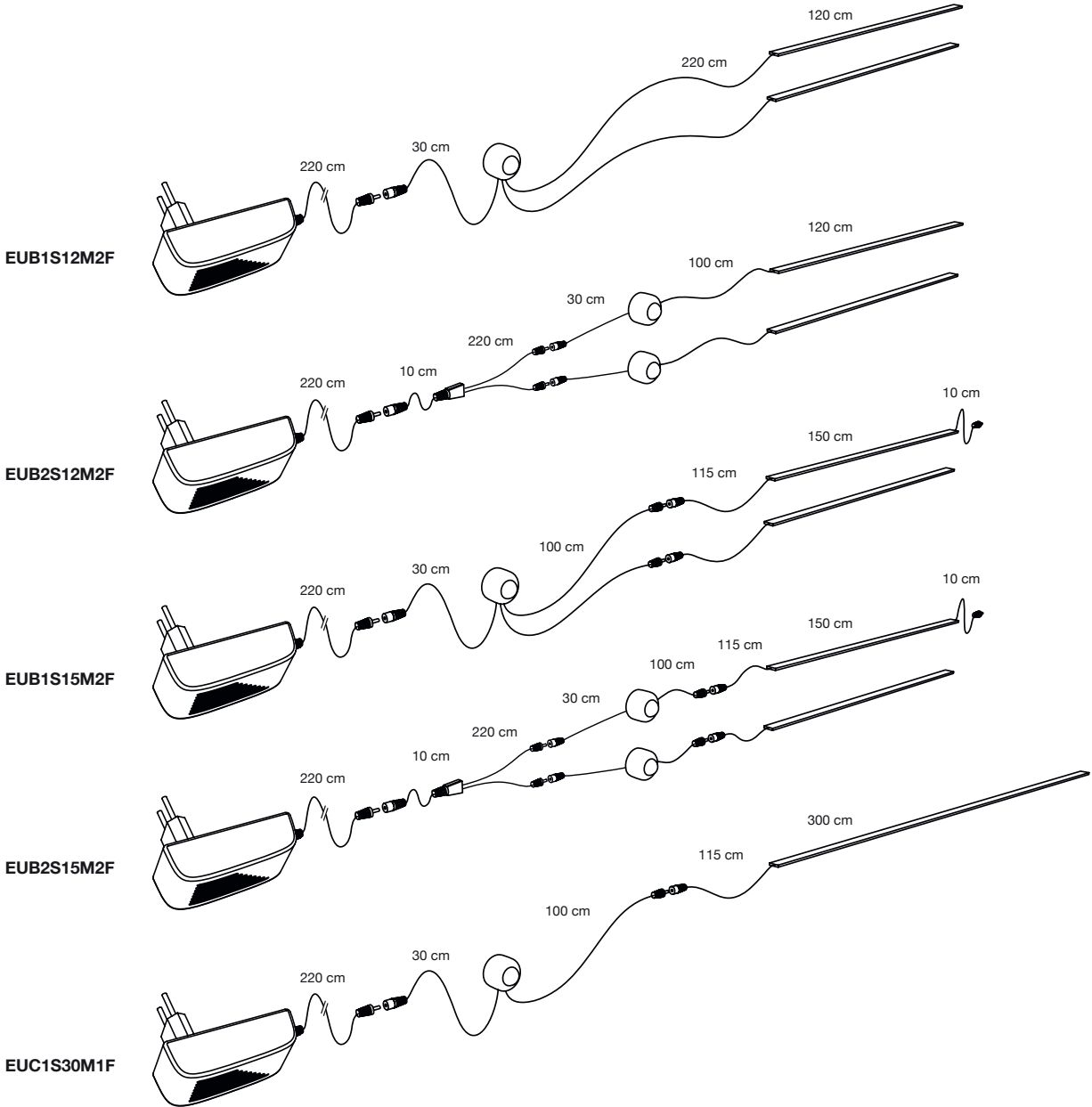
Bajo consume

Las luces LED sólo consumen un máximo de 7,5W para conseguir la misma iluminación que una bombilla incandescente de 25W.

mylight.me

- light when **you need it**

Kit Matrix UE



Especificaciones del kit

Kit	EU / US B1S12M2F	EU / US B2S12M2F	EU / US B1S15M2F	EU / US B2S15M2F	EU / US C1S30M1F
mylight kit sensor 1 feature	•		•		•
mylight kit 2x sensor 1 feature		•		•	
Strip 1.2 meter (4 feet) IP65 (2 pcs)	•	•			
Strip 1.5 meter (5 feet) IP65 (2 pcs)			•	•	
Strip 3.0 meter (10 feet) IP65 (1 pcs)					•
Power supply 1A	•	•	•	•	•
2 pcs wire mounting brackets		•	•	•	•

Flex Strip

LED per meter / inch	30 / 11.8	30 / 11.8	30 / 11.8	30 / 11.8	30 / 11.8
Input voltage	12VDC	12VDC	12VDC	12VDC	12VDC
Total watt per strip set	6W	6W	7.5W	7.5W	7.5W
Color temperature	2700K	2700K	2700K	2700K	2700K
Lumen per strip	150lm	150lm	190lm	190lm	350lm
Equivalent incandescent	15W	15W	20W	20W	25W

Power supply

Input voltage	100-240V	100-240V	100-240V	100-240V	100-240V
Output voltage	12VDC	12VDC	12VDC	12VDC	12VDC
Output current max.	1 Amp	1 Amp	1 Amp	1 Amp	1 Amp
Wattage usage	1W	1W	1W	1W	1W

Especificaciones del kit

Sensor	EU / US B1S12M2F	EU / US B2S12M2F	EU / US B1S15M2F	EU / US B2S15M2F	EU / US C1S30M1F
Time adjustment	30 sec-10 min	30 sec-10 min	30 sec-10 min	30 sec-10 min	30 sec-10 min
Detection range	4 mtr	4 mtr	4 mtr	4 mtr	4 mtr
Brightness level	15 lux +/- 3	15 lux +/- 3	15 lux +/- 3	15 lux +/- 3	15 lux +/- 3
Detection angle vertical	120 degree	120 degree	120 degree	120 degree	120 degree
Detection angle horizontal	360 degree	360 degree	360 degree	360 degree	360 degree
Operating temperature	-10-+40C	-10-+40C	-10-+40C	-10-+40C	-10-+40C
Sensor wattage usage	0.1W	0.1W	0.1W	0.1W	0.1W
Output	2	1	2	1	1
Max. watt load	24W	24W	24W	24W	24W
Max. current load	2 Amp	2 Amp	2 Amp	2 Amp	2 Amp
Total kit usage					
Watt	7.1W	7.2W	8.6W	8.7W	8.6W

Certification

EU - US UL/ CUL/ CE/ NOM/ FSC/ FCC



mylight.me

- light when **you need it**